

# LANDESBIBLIOTHEK LINZ

## 1. BESTAND DER BIBLIOTHEK: 600.000 MEDIEN

FREIHANDBEREICH	MAGAZIN	DEPOT
Darin befinden sich alle Bücher mit Erscheinungsdatum 2015 und neuer. Diese Bücher können vor Ort mithilfe der Signatur eingesehen und bei Bedarf ausgeborgt werden.	Um diese Bücher auszuborgen, ist eine „ <b>Bestellung</b> “ notwendig. Die Aushebung der Bücher erfolgt <b>jede volle Stunde</b> (zwischen 9 und 17 Uhr). Die bestellten Bücher sind anschließend im UG einsehbar und können bei Bedarf entlehnt werden. Die Bücher sind 5 Tage für euch aufgelegt, bevor sie zurück ins Magazin kommen.	In diesem befinden sich ältere Buchexemplare. Die Aushebung erfolgt einmal wöchentlich, jeden Mittwoch um 14 Uhr.

## 2. AUSLEIHE

**Benutzerkarte:** 1 Jahr ab Ausstellungsdatum gültig, dann muss sie verlängert werden, für Schüler\_innen kostenlos

**Ausleihzeit:** 4 Wochen

**2x Verlängern** möglich, wenn das Buch noch nicht vorgemerkt ist

**Max. Ausleihanzahl:** 15 Bücher

**Rückgabe:** kein Ausweis ist notwendig; außerhalb der Öffnungszeiten in den Briefschlitz vor Haupteingang geben; bei Rückgabe per Post vorher Anruf in der Bib.

**Serviceleistungen:**

- › Drucken und Kopieren ist in der Landesbibliothek möglich (Kopierkarten), 1 Seite kostet derzeit 0,15 €
- › Scannen: 2 hochauflösende Scanner können kostenlos benutzt werden (eigenen USB-Stick mitnehmen, bei Bedarf kann man auch welche in der Bibliothek kaufen)

*„Im besten Fall ist eine wissenschaftliche Arbeit ein sinnlicher Prozess!“*

## 3. INTERESSANTE LINKS

- › Young Science Zentrum: <https://youngscience.at/>
- › Von und für Schüler: <https://www.vwa-ahs.at/>

## 4. DIGITALES ANGEBOT

<https://www.landesbibliothek.at/>

- DIGITALE LANDESBIBLIOTHEK ▶
- UNSER ANGEBOT ▶
- ELEKTRONISCHES ANGEBOT ▶



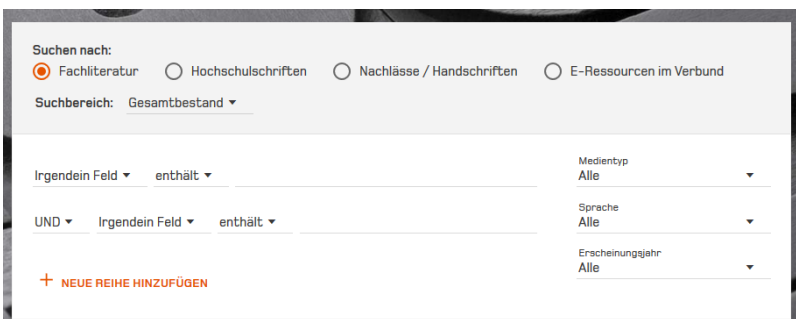
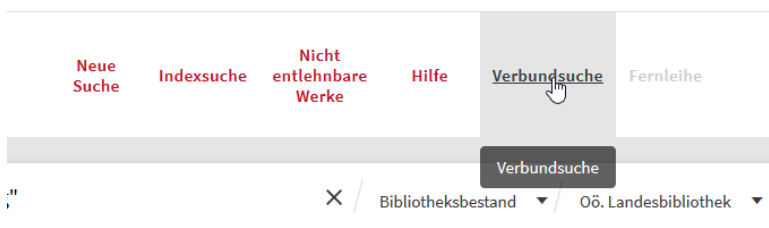
### Nach Medien suchen:

"global warming" X / Bibliotheksbestand ▾ / Oö. Landesbibliothek ▾ 🔍

- › Immer anmelden, weil: Gastrecherche ist nicht gleich angemeldete Recherche!
- › „OÖ Landesbibliothek“ vor der Suche auswählen.
- › Wortfolge bei Suchbegriffen beachten; Leerzeichen verwenden; Anführungszeichen für zusammenhängende Wörter verwenden (Bsp.: „global warming“)
- › Für die Feinsuche immer auch rechts in der Spalte den Bereich „Verbessere die Ergebnisse“ beachten!
- › [Suche in OÖ. Kultureinrichtungen hilfreich bei **landeskundlichen Themen (Geschichte!)**]

### Verbundsuche: für eine Suche in ganz Österreich

- › In der „erweiterten Suche“ kann auch nach **Hochschulschriften** gesucht werden, die in vielen Fällen (seit 2010) als Volltext vorhanden sind und sofort gelesen werden können.
- › Solltest du ein Buch aus einer anderen Bibliothek benötigen, ist eine **Fernleihe** über die Landesbib Linz möglich! Dafür muss ein Online-Formular ausgefüllt werden. Bei Bedarf am besten in der Bib Linz anrufen für das richtige Vorgehen und die anfallenden Kosten (derzeit 3,- € Inland, ab 13,-€ Ausland)
- › Service LB direkt: Bücher werden zu dir nach Hause geschickt (kostenpflichtig).



## Elektronisches Angebot:

Über diesen Bereich stehen mehrere lizenzierte Datenbanken zur Verfügung, welche eBooks zur Verfügung stellen. Eine Suche lohnt sich. Die eBooks können sofort heruntergeladen und gelesen werden. Unbedingt hineinschauen! Beispiele:

- **Ciando:** e-books aus allen Fachgebieten
- **Press Reader:** Zeitungen und Zeitschriften, z.B. aktuelle Tageszeitungen, Zeitschrift Biologie in unserer Zeit

## Elektronisches Angebot

Unser elektronisches Angebot umfasst [Datenbanken](#) und [elektronische Zeitschriften](#).

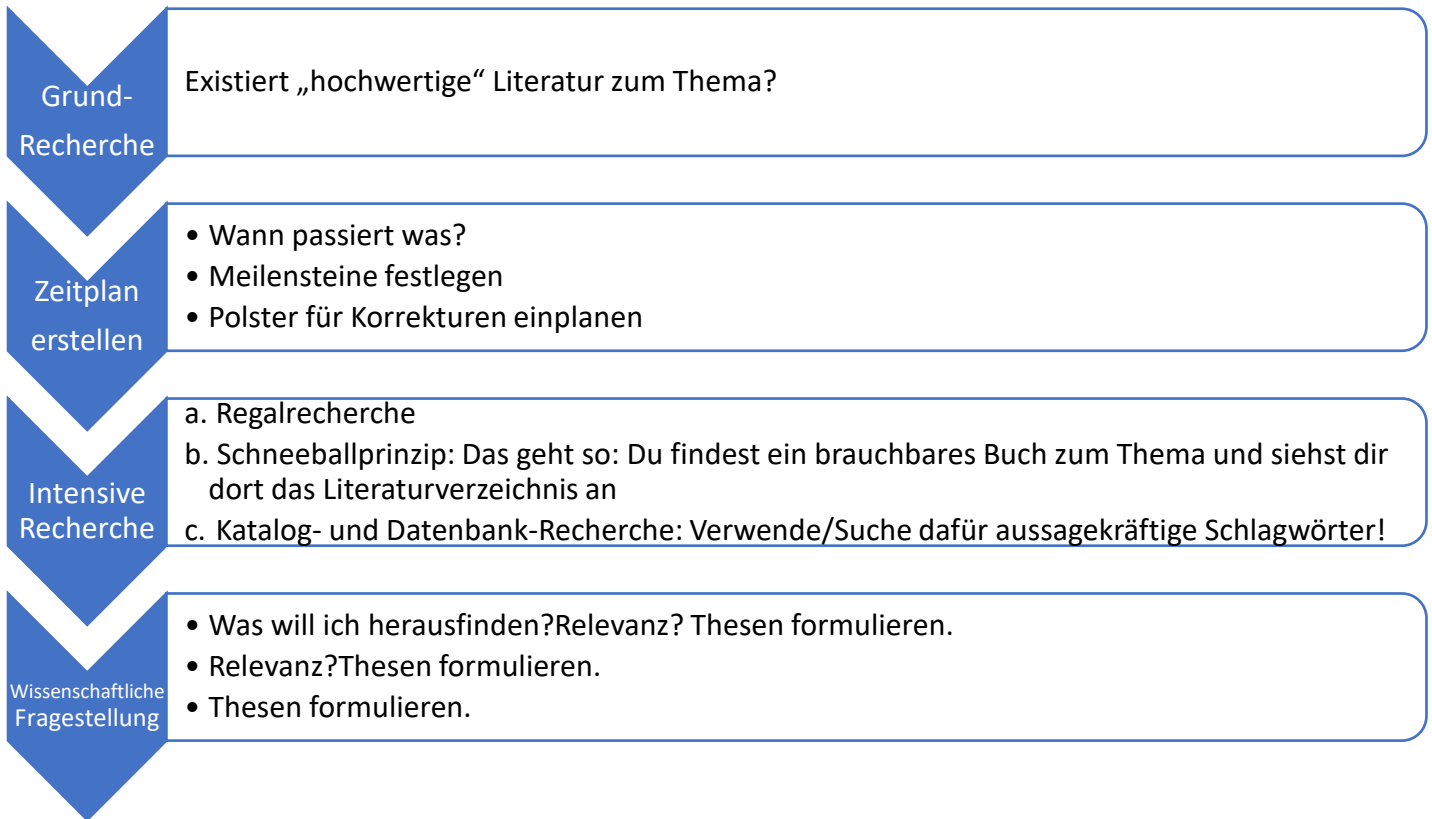
### Auswahl der von uns lizenzierten Datenbanken:

- [ciando](#) (E-Books aus allen Fachgebieten)
- [WISO](#) (E-Books und Fachzeitschriften für Wirtschaftswissenschaften, Sozialwissenschaften, Psychologie, Recht und Technik)
- [PressReader](#) (Zeitungs- und Zeitschriftenportal mit über 7.000 Titeln)
- [Munzinger Online / Chronik](#) (Faktendatenbank zum Zeitgeschehen ab 1986)
- [IBZ Online](#) (Internationale Bibliographie der geistes- und sozialwissenschaftlichen Zeitschriftenliteratur)

# VWA ... WIE GEHE ICH VOR?

„Die VWA ist eine prozessorientierte Entwicklung: Man wächst mit der Aufgabe!“

## Vorgehensweise:



## Wichtig für dich:

### Themenwahl - Kriterien:

1. Interesse
2. Vorwissen
3. Zeitaufwand

„Machen Sie es sich leicht!“

- › **Themeneingrenzung:** Themen sind selten zu klein, aber meistens zu groß! Versuche zu deinem Thema einen Aspekt, ein Problem, eine Fragestellung zu finden, die du in deiner VWA behandelst!
- › Verwende für die Recherche nicht ausschließlich das Schneeballprinzip, weil diese Methode immer einen Blick in die Vergangenheit darstellt und wenig neue Erkenntnisse bringt.
- › Plane „**Ruhephasen**“ ein, d.h. bewusste Schreibpausen.
- › Suche dir während dieser Phasen 2 Personen zum **Gegenlesen**: Eine Person, die sich gut mit dem Thema auskennt (> Betreuungslehrer/in) und eine Person, die sich mit dem Thema nicht gut auskennt. Beachte deren Rückmeldungen!
- › **Zitiere vollständig und richtig:** Zitieren ist wichtig für die Nachvollziehbarkeit, die Wiederauffindbarkeit und die Überprüfbarkeit.
- › Halte immer Kontakt mit deiner Betreuungslehrperson.